

# 技术说明

## Zoom 使用说明

### 《农业生态转型-生物多样性的优势》网络研讨会

2020 年 11 月 19 日 周四

本文档面向“农业生态转型-生物多样性的优势”网络研讨会的参与者。该网络研讨会将在 Zoom 平台进行。因此，参与者需要连接到该平台参会。

本技术资料旨在指导参与者连接平台，参加网络研讨会（发言，提问等）以及使用口译工具（法语<->中文）。

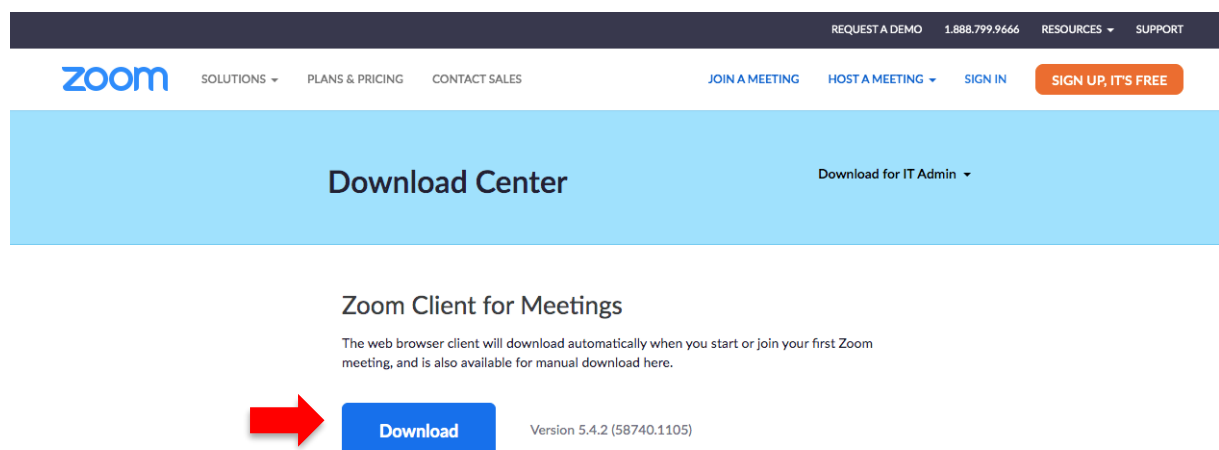
如您无法在计算机上安装 Zoom，本文结尾处将详细介绍在手机上使用 Zoom 的步骤（4.在手机上使用 Zoom）。

### 1.连接会议

#### A.将 Zoom 软件下载到计算机

技术团队强烈建议所有参会人员在网络研讨会之前创建一个 zoom 帐户并下载至计算机，上述步骤可能需要几十分钟。您也可以通过手机参加网络研讨会（请参阅第 4 节 - - 在手机上使用 zoom）

下载地址：<https://zoom.us/download>



REQUEST A DEMO 1.888.799.9666 RESOURCES SUPPORT


zoom SOLUTIONS PLANS & PRICING CONTACT SALES JOIN A MEETING HOST A MEETING SIGN IN SIGN UP, IT'S FREE

## Download Center

Download for IT Admin

### Zoom Client for Meetings

The web browser client will download automatically when you start or join your first Zoom meeting, and is also available for manual download here.

 [Download](#) Version 5.4.2 (58740.1105)

zoom 软件与大多数操作系统（Mac，Windows 等）兼容。

#### B.登录至 zoom 帐户

若您没有 Zoom 帐户，可以在下述链接通过电子邮件进行创建：

<https://us04web.zoom.us/signup>

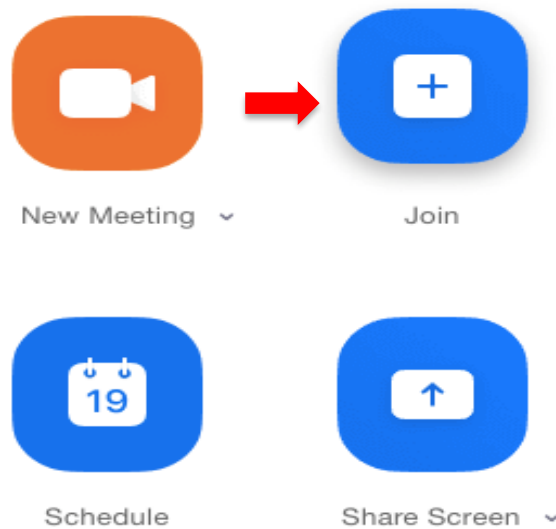
下载软件后，请使用创建帐户的电子邮件地址和密码进行登录。

### C.参加网络研讨会

*注意：云会议室将在网络研讨会开始前1小时开放，在此之前您无法进入。*

方法 1: 使用网络研讨会 ID

登录到 Zoom 帐户后，您可以选择“加入”图标



然后，您可使用网络研讨会主持人提供的会议 ID 和密码来识别自己。请输入您的姓名，会议期间将使用该姓名识别与会人员。

接下来，您可以选择“加入计算机音频”



**方法 2:** 打开网络研讨会组织者提供的链接

如果无法使用会议 ID 方式登录，您可直接打开网络研讨会主持人提供的 Web 链接。然后单击“打开 zoom.us”，软件将自动启动。

Open zoom.us?

https://

wants to open this application.

Always allow

to open links of this type in the associated app

Cancel

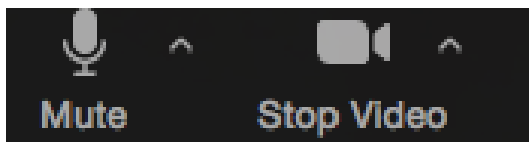
Open zoom.us



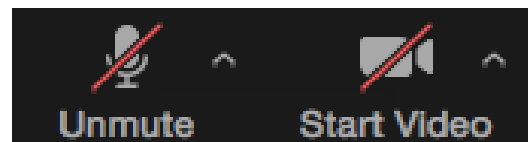
接下来，您需要输入网络研讨会密码并通过计算机音频参加会议，如方法 1 所示。

## 2. 参加网络研讨会

我们建议您在发言时关闭麦克风和视频。您可以单击屏幕底部的“静音”和“停止视频”图标将其停用。




声音和视频已激活，单击图标将其停用




声音和视频已禁用，单击图标将其激活

您在发言时，请打开麦克风（“取消静音”）。



在会议期间，您可以使用聊天功能，例如报告音频连接问题或向演讲嘉宾提问。聊天内容是公开的，并在所有与会人员之间共享。



## 3. 使用口译工具

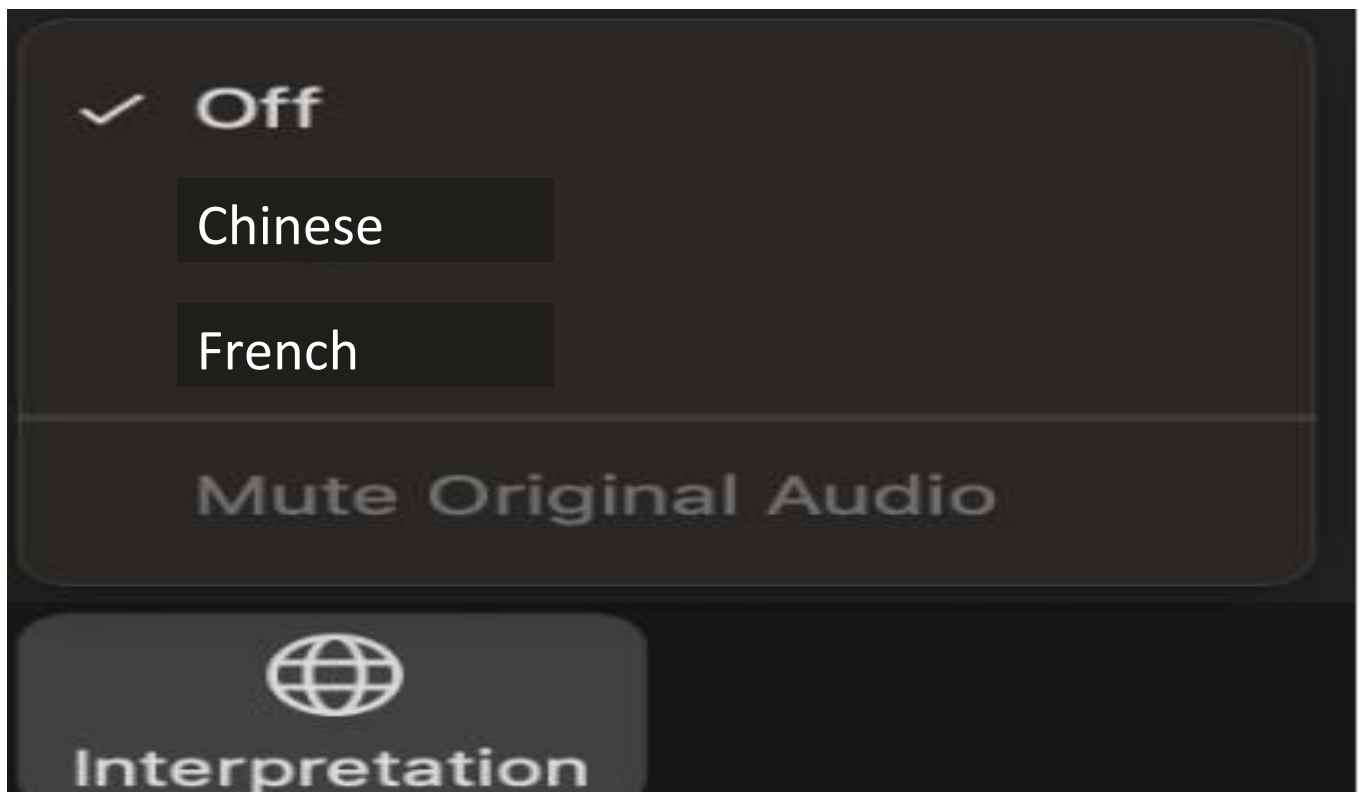
网络研讨会提供即时法语<->中文翻译。您可以使用口译工具。



要使用此功能，请单击任务栏右侧的“口译”图标。

您可选择在网络研讨会上听到的语言（中文或法语）。

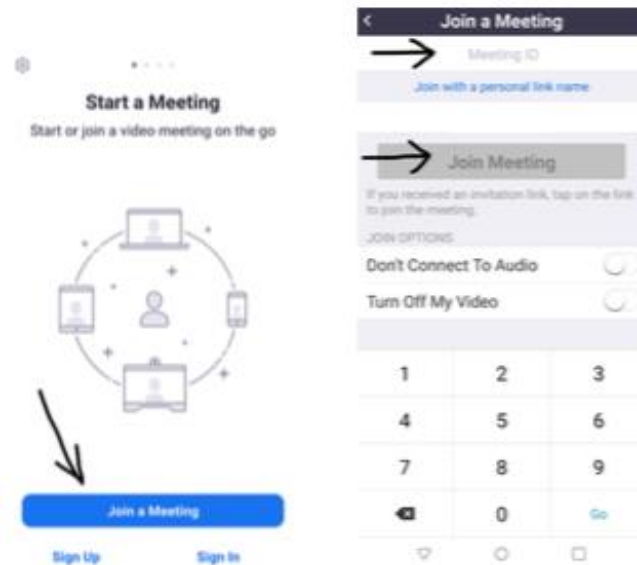
当您选择一种译入语时，您将在背景中听到该语言以及原始语言（大约占声音的 10%）。要关闭此功能，只收听译入语，您可以单击“静音原始音频”。



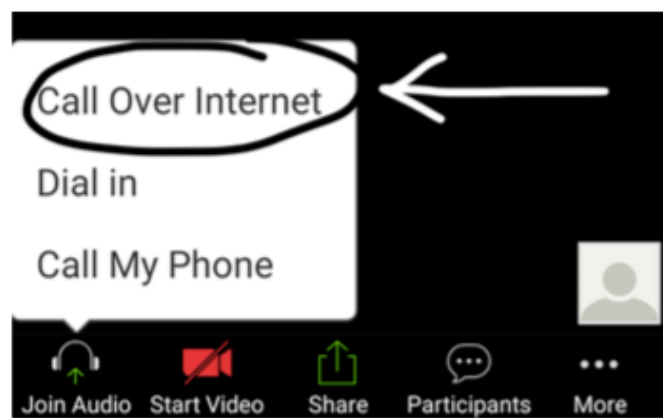
## 4.在手机上使用 Zoom

如果无法在计算机上安装 Zoom，您可在手机端进行—在欧洲大多数操作系统和下载中心（Apple Store，Google Play）均可使用。请注意：“Zoom”手机应用程序并非在所有国家/地区可用。在中国，您可以从 <https://zoomcloud.cn/download.html> 下载。

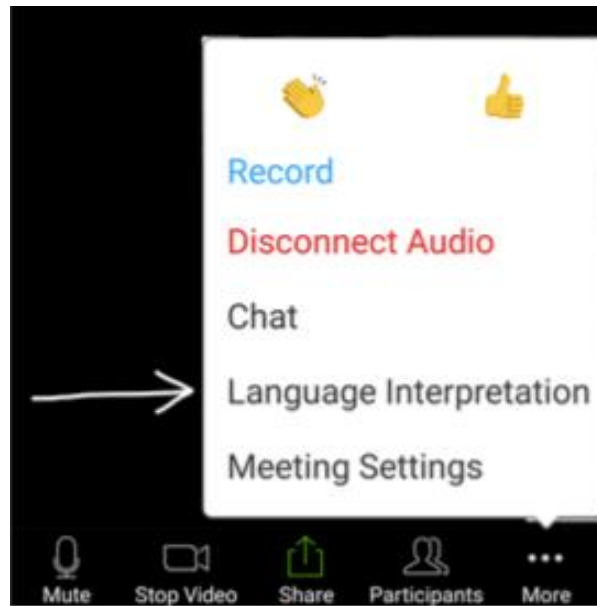
与在电脑端操作方法相同，您需要使用电子邮件地址创建帐户，使用主持人提供的用户名和密码加入会议。



在屏幕左下方的“加入音频”菜单中，选择“通过网络呼叫”选项。



您可单击屏幕右下角的“...更多”图标使用口译功能，选择“口译语言”。与在电脑端操作相同，选择您想听到的语言（中文或法语）。



与在电脑端操作相同，若您不想听到原始语言，可以选择“静音原始音频”。